



www.pixkanakakaskari.org/vital-iv-epsv

Referencias de mercado

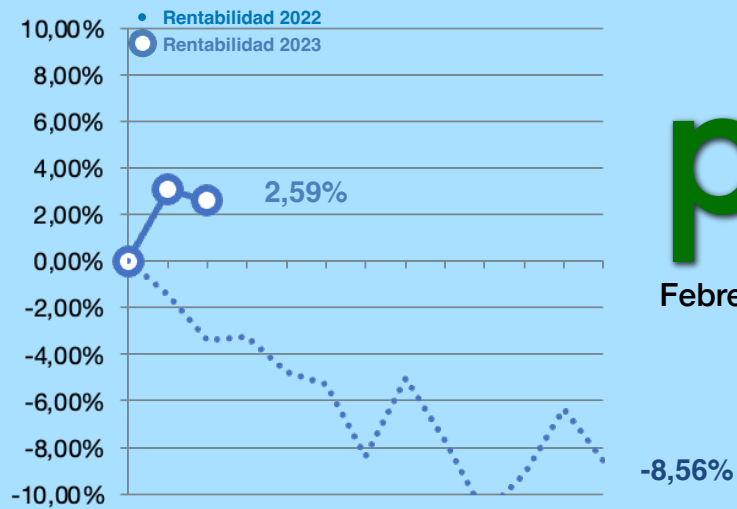
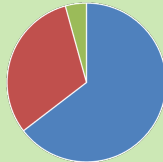
Eurostoxx50: +11,7%
Ibex35: +14,16%
Bono 10A: 3,65%
IPC: -0,2% (enero)

Resultado acumulado 2023

2,59%

Distribución de la cartera

Renta Fija **62,3%**
Renta Variable **32,3%**
G. Alternativa **5,4%**



Febrero 2023

Equilibrando.

Después de un enero muy positivo en los mercados de renta variable, febrero ha traído una cierta estabilización, con subidas en Europa y alguna bajada en las bolsas americanas.

El inicio de año está siendo mucho mejor que el de 2022, esperemos que siga sin sobresaltos.



EPSV Vital IV: la plantilla en activo

La EPSV Vital IV restá compuesta por los empleados y empleadas que entramos en Caja Vital con posterioridad al 25 de octubre de 1996.

Según el libro de plantilla a 31-12-2022 hay 234 empleados y empleadas en activo que son de nuestra EPSV.



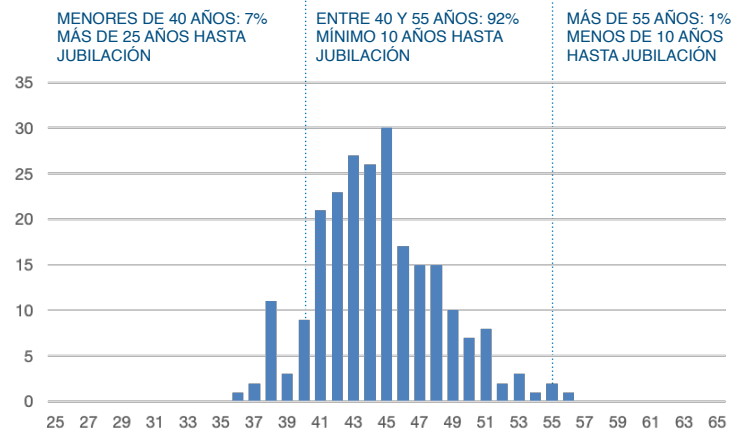
234
socios y socias en activo a 31-12-2022

EL 99% de los socios en activo tenemos más de 10 años por delante para disponer de su inversión.

¿Es adecuada la distribución de la inversión para el horizonte de los socios que estamos en activo?



DISTRIBUCIÓN DE LOS SOCIOS Y SOCIAS EN ACTIVO



DISTRIBUCIÓN DE LA INVERSIÓN

G. Alternativa 5,4%
Renta Variable 32,3%

Renta Fija 62,3%



Puedes suscribirte a la revista PK en: www.pixkanakakaskari.org/aldizkaria