



www.pixkanakakaskari.org/hazia

Referencias de mercado

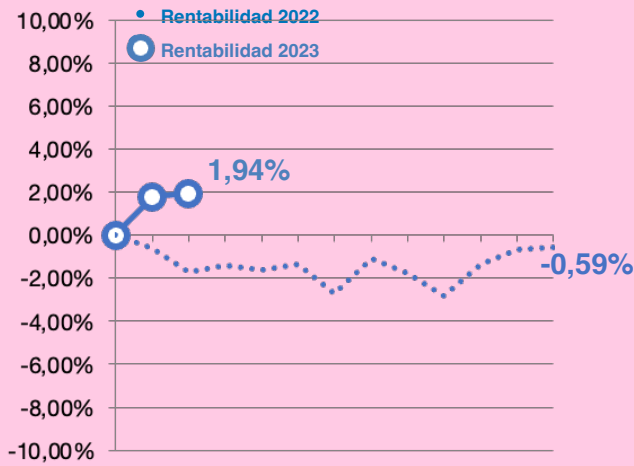
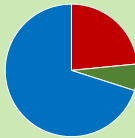
Eurostoxx50: +11,7%
Ibex35: +14,16%
Bono 10A: 3,65%
IPC: -0,2% (enero)

Resultado acumulado 2023

1,94%

Distribución de la cartera

Renta Fija **69,1%**
Renta Variable **24,2%**
G. Alternativa **6,7%**



Febrero 2023

Equilibrando.

Después de un enero muy positivo en los mercados de renta variable, febrero ha traído una cierta estabilización, con subidas en Europa y alguna bajada en las bolsas americanas.

El inicio de año está siendo mucho mejor que el de 2022, esperemos que siga sin sobresaltos.



EPSV Hazia: la plantilla en activo

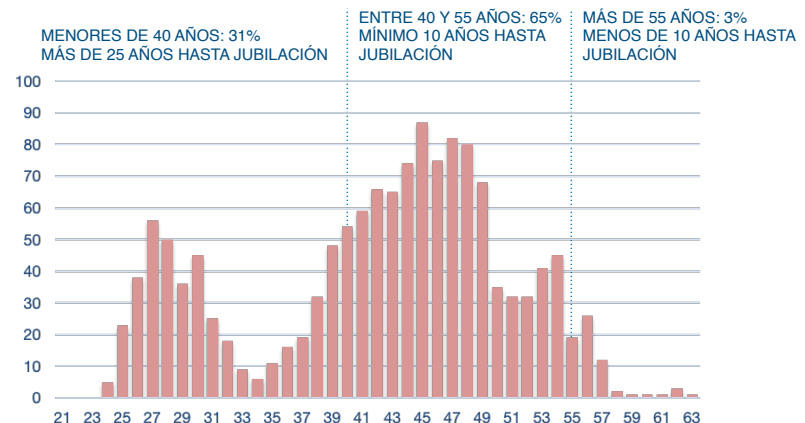
La EPSV HAZIA recoge distintas tipologías de socios. Los socios que entraron en BBK antes de mayo de 1988 (la mayoría ya jubilados) que conforman el Plan 1 y los que entramos con posterioridad a esa fecha en BBK o en Kutxabank (la mayoría en activo) que estamos en el Plan 2.



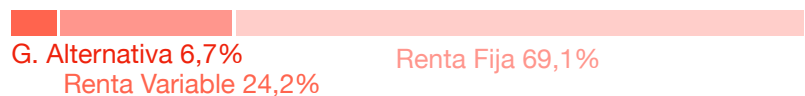
20%
del patrimonio de HAZIA corresponde a la plantilla activa.

EL 97% de los socios en activo tenemos más de 10 años por delante para disponer de nuestra inversión, algunos hasta 40. ¿Es adecuada la distribución de la inversión para el horizonte de los socios que estamos en activo?

👤 DISTRIBUCIÓN DE LOS SOCIOS Y SOCIAS EN ACTIVO



📊 DISTRIBUCIÓN DE LA INVERSIÓN



Puedes suscribirte a la revista PK en: www.pixkanakakaskari.org/aldizkaria