



www.pixkanakakaskari.org/vital-iv-epsv

Referencias de mercado

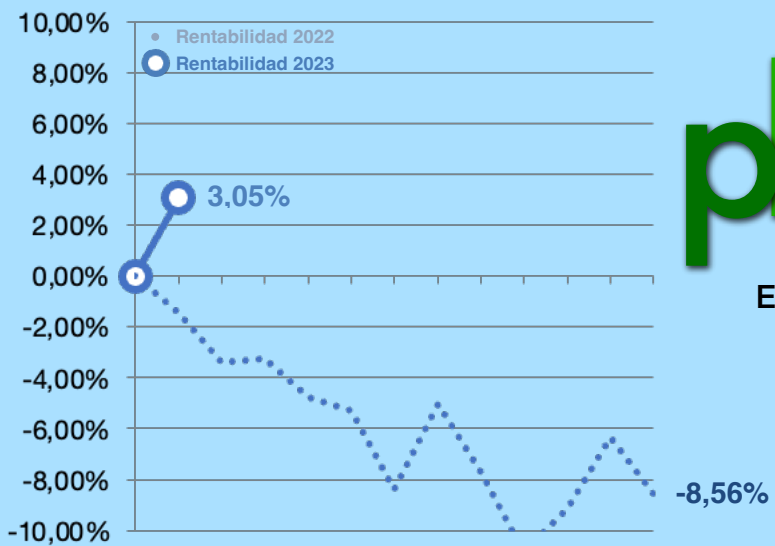
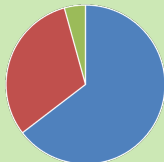
Eurostoxx50: 9,75%
 Ibex35: 9,78%
 Bono 10A: 3,31%
 IPC: 5,4% (Dic.)

Resultado acumulado 2023

+3,05%

Distribución de la cartera

Renta Fija **62,3%**
 Renta Variable **32,3%**
 G. Alternativa **5,4%**



Enero 2023

Buen comienzo

Empezamos el año con fuerza, los mercados de renta variable suben con fuerza, tanto en Europa como en EEUU y Japón, lo que ha impulsado a que el liquidativo de nuestra EPSV empiece el año en positivo.

Veremos si se consolida una tendencia alcista y tenemos un año más tranquilo que el anterior.



Renta Variable: distribución geográfica

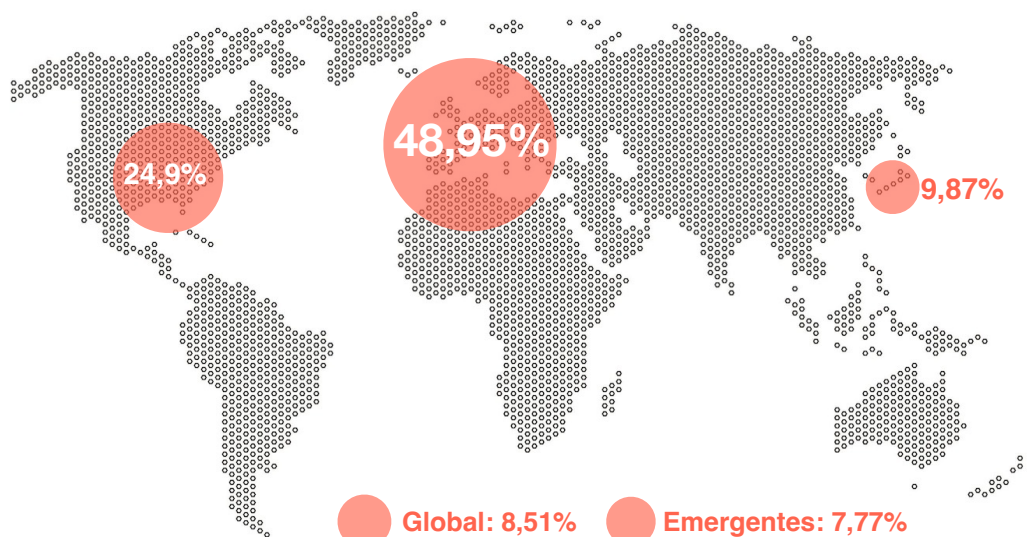
El componente de renta variable de nuestra EPSV es el que históricamente presenta una mayor variabilidad.

Al comienzo de este año la parte de nuestra EPSV invertida en renta variable y su distribución geográfica son las siguientes:



FONDOS EUROPA: 42,1%

FONDOS INTERNACIONALES: 57,9%



En las cuentas anuales de 2021 se detalla en mayor medida la distribución geográfica de la inversión.



Puedes suscribirte a la revista PK en: www.pixkanakakaskari.org/aldizkaria