



[www.pixkanakakaskari.org/hazia](http://www.pixkanakakaskari.org/hazia)

Referencias de mercado

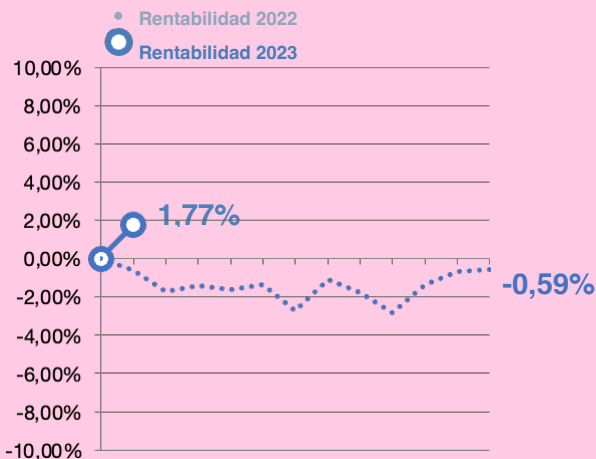
Eurostoxx50: +9,75%  
Ibex35: +9,78%  
Bono 10A: 3,31%  
IPC: 5,4% (Dic)

Resultado acumulado 2023

**1,77%**

Distribución de la cartera

Renta Fija 70,1%  
Renta Variable 23,4%  
G. Alternativa 6,5%



Enero 2023

**Buen comienzo**

Empezamos el año con fuerza, los mercados de renta variable suben con fuerza, tanto en Europa como en EEUU y Japón, lo que ha favorecido que el liquidativo de nuestra EPSV empiece el año en positivo.

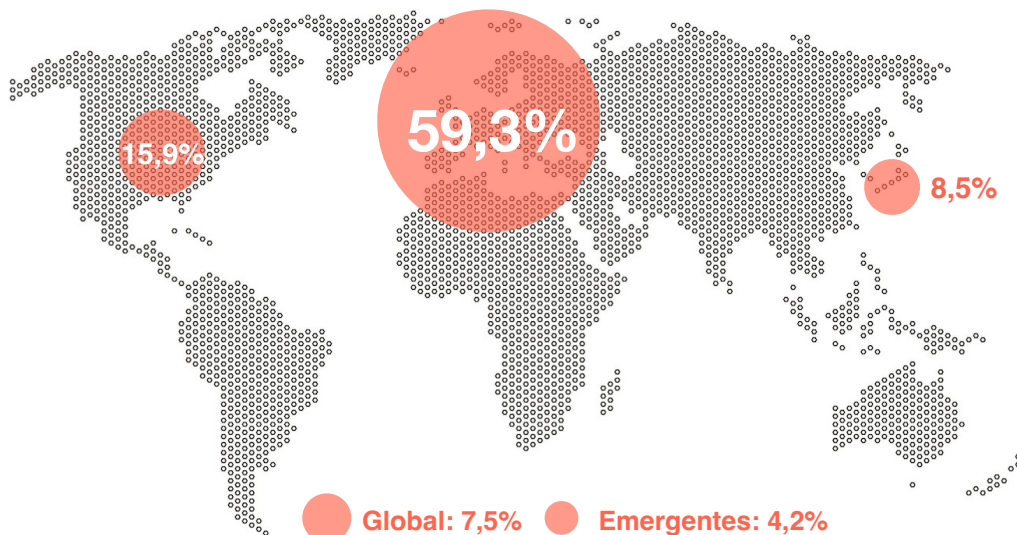
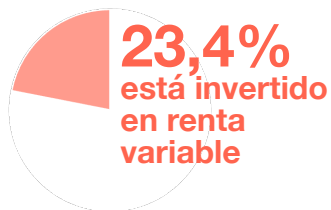
Veremos si se consolida una tendencia alcista y tenemos un año más tranquilo que el anterior.



# Renta Variable: distribución geográfica

El componente de renta variable de nuestra EPSV es el que históricamente presenta una mayor variabilidad.

Al comienzo de este año la parte de nuestra EPSV invertida en renta variable y su distribución geográfica son las siguientes:



Puedes suscribirte a la revista PK en: [www.pixkanakakaskari.org/aldizkaria](http://www.pixkanakakaskari.org/aldizkaria)