



www.pixkanakakaskari.org/lanaur

Referencias de mercado

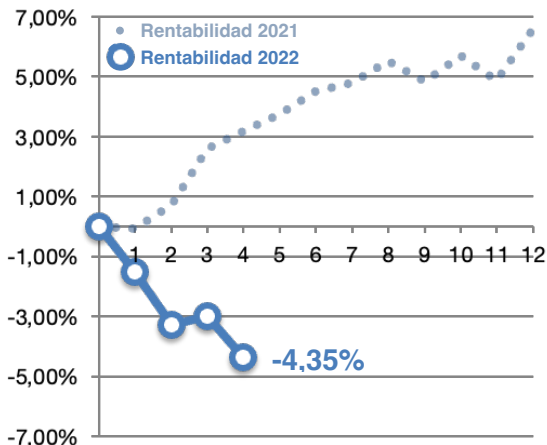
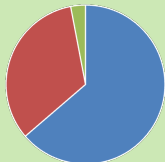
Eurostoxx50: -11,6%
Ibex35: -1,49%
Bono 10A: 1,96%
IPC: 3,0% (Marz.)

Resultado acumulado 2022

-4,35%

Distribución de la cartera

Renta Fija 60,9%
Renta Variable 34,1%
G. Alternativa 5%



Abril 2022

Gestionar el chaparrón

Otro mes de descalabro global en la renta variable, salvo el IBEX que cierra abril con una tímida subida del 1,65%. Por otro lado, sigue la tendencia alcista de los tipos de interés que lastran el valor de las participaciones en los vehículos de inversión con renta fija.

Sabemos que nuestro horizonte está en el largo plazo y en Renta Variable mantenemos la estrategia de incrementar la exposición. En Renta Fija, tal vez está llegando el momento de revisar nuestra estrategia.



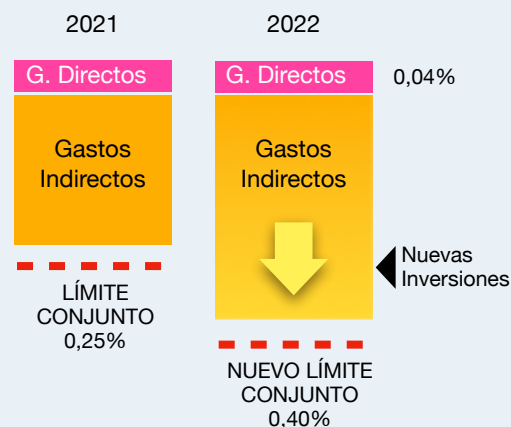
Modificación de gastos en Lanaur HIRU: gastos directos e indirectos

Los gastos directos son los de administración, auditoría, depositaría, etc y suponen anualmente aproximadamente un 0,04% del patrimonio de Lanaur HIRU.

Los gastos indirectos son los que están vinculados a las inversiones que realiza la EPSV a través de distintos instrumentos. Su importe depende de los vehículos de inversión elegidos, la inversión alternativa, por ejemplo, suele tener comisiones más altas que los fondos tradicionales.

El Gobierno Vasco controla que la suma de los dos tipos de gastos no superen el límite de gasto recogido en la reglamentación de la EPSV.

Para que esto no suponga una limitación en nuestra estrategia de incrementar nuestra posición en inversiones alternativas en abril se ha aprobado por unanimidad el reglamento de Lanaur HIRU que incluye un nuevo límite de gasto.



El nuevo límite de gasto nos permite tener recorrido para las nuevas inversiones.



La modificación del límite de gasto permite llevar a la práctica la estrategia aprobada en diciembre de incrementar la inversión alternativa en un 2% anual.