



[www.pixkanakakaskari.org/vital-iv-epsv](http://www.pixkanakakaskari.org/vital-iv-epsv)

Referencias  
de mercado

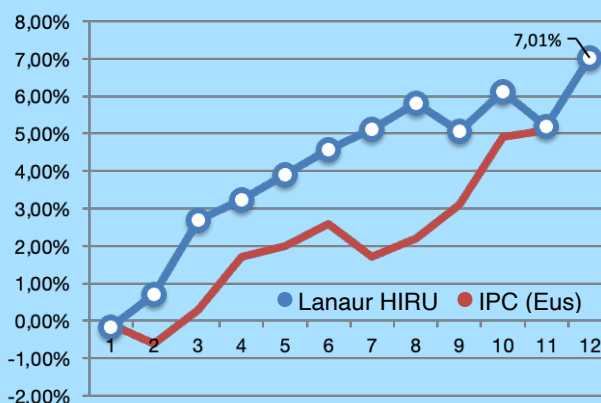
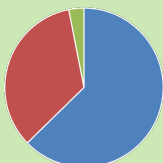
Resultado  
acumulado

Eurostoxx50: 20,56%  
Ibex35: 7,93%  
Bono 10A: 0,57%  
IPC: 5,10% (nov)

**7,01%**

Distribución de la cartera

**Renta Fija** 62,7%  
**Renta Variable** 34,2%  
**G. Alternativ** 3,1%



## Rally de final de año.

Los mercados de renta variable recuperan ampliamente lo perdido en el mes de noviembre excepto el Ibex-35. Por el lado de la renta fija el panorama sigue siendo complicado para el inversor.

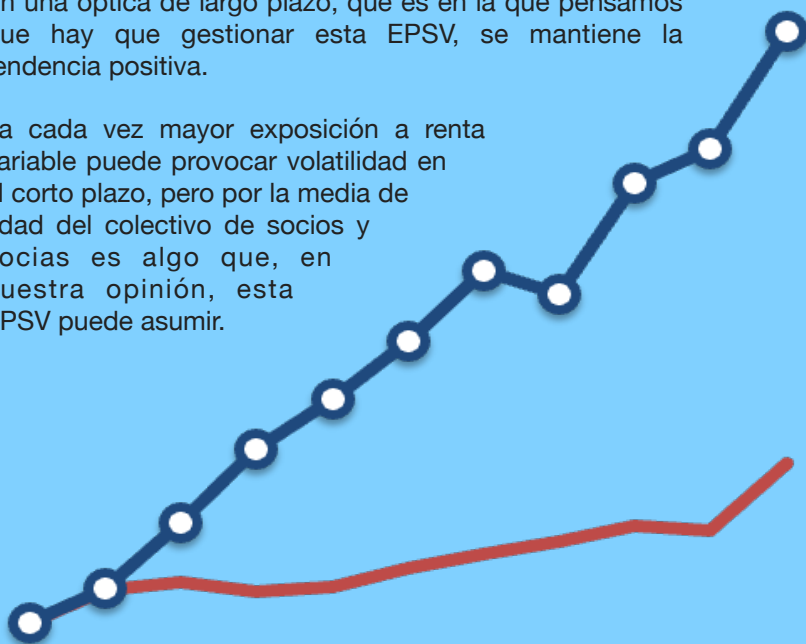
Al final el año ha sido bueno en todas las EPSV del grupo y han cerrado con rentabilidades por encima de la media de los últimos 5 años.



## Rentabilidad en el largo plazo

En una óptica de largo plazo, que es en la que pensamos que hay que gestionar esta EPSV, se mantiene la tendencia positiva.

La cada vez mayor exposición a renta variable puede provocar volatilidad en el corto plazo, pero por la media de edad del colectivo de socios y socias es algo que, en nuestra opinión, esta EPSV puede asumir.



### RENTAB. ÚLTIMOS 10 AÑOS

	Vital IV	IPC EUS
2012	2,81 %	2,7 %
2013	5,23 %	0,6 %
2014	5,62 %	-0,7 %
2015	3,64 %	0,3 %
2016	4,03 %	1,5 %
2017	4,67 %	1,1 %
2018	-1,50 %	1 %
2019	7,25 %	1,2 %
2020	2,00 %	-0,3 %
2021	7,01 %	5,1 %*
10 AÑOS	<b>48,69 %</b>	<b>13,1%*</b>

\* dato calculado a noviembre 2021

Puedes suscribirte a la revista PK en el siguiente enlace: <https://pixkanakakaskari.org/aldizkaria/>