



www.pixkanakakaskari.org/hazia

Referencias de mercado

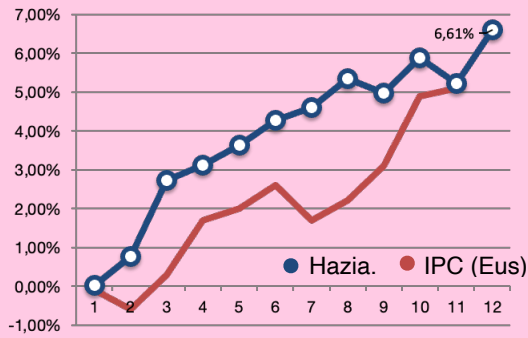
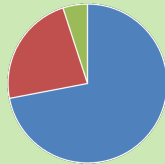
Eurostoxx50: 20,56%
Ibex35: 7,93%
Bono 10A: 0,57%
IPC: 5,10% (nov)

Resultado acumulado

6,61%

Distribución de la cartera

Renta Fija **72%**
Renta Variable **23%**
G. Alternativ **5%**



Rally de final de año.

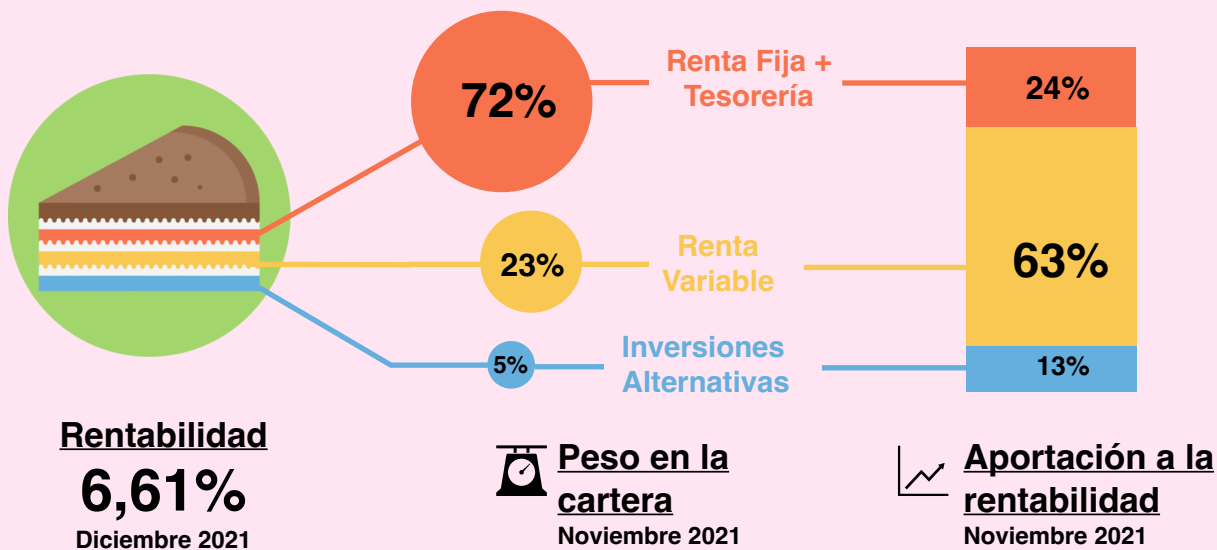
Los mercados de renta variable recuperan ampliamente lo perdido en el mes de noviembre excepto el Ibex-35. Por el lado de la renta fija el panorama sigue siendo complicado para el inversor.

Al final el año ha sido bueno en todas las EPSV del grupo y han cerrado con rentabilidades por encima de las obtenidas en los últimos 5 años.



Origen de la rentabilidad en HAZIA

Los distintos tipos de activos que tenemos en nuestra cartera son complementarios y tienen diferentes características de rentabilidad, riesgo, volatilidad, etc. La aportación a la rentabilidad de cada uno suele variar de un año a otro, y en 2021 la rentabilidad de Hazia tiene su principal origen en la renta variable.



Puedes suscribirte a la revista PK en el siguiente enlace: <https://pixkanakakaskari.org/aldizkaria/>