



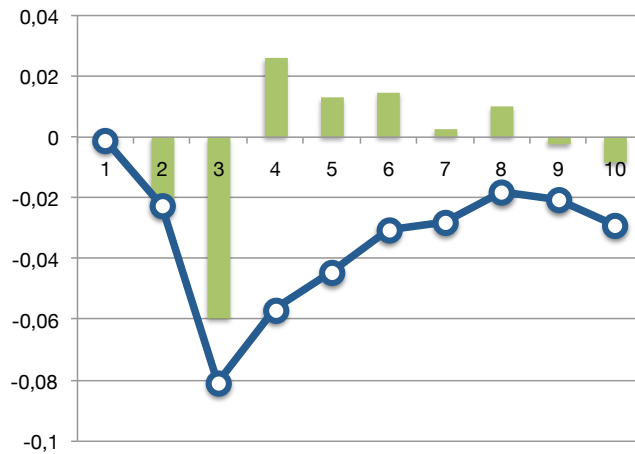
www.pixkanakakaskari.org/vital-iv-epsv

Resultado acumulado 2020

Ibex35: **-32,43%**
Bono 10A: 0,13%
IPC: **-1,0%** (sept.)

EPSV Vital IV
-2,91%

Renta Fija **72,7%**
Renta Variable **25,9%**
G. Alternativa **1,4%**



En el mes de octubre los mercados de renta variable han vuelto a caer por segundo mes consecutivo. Al menos en lo que llevamos de mes de noviembre ya hemos recuperado dicha caída.

Ya solo nos quedan unos cincuenta días para terminar el año y vemos un poco difícil cerrar en positivo el 2020. Lo que está claro es que la incidencia de la segunda ola del Covid-19, no solo en nuestro país sino en toda Europa, no será de ayuda a la hora de lograr nuestros objetivos.



¿O ya se ha descubierto la vacuna?

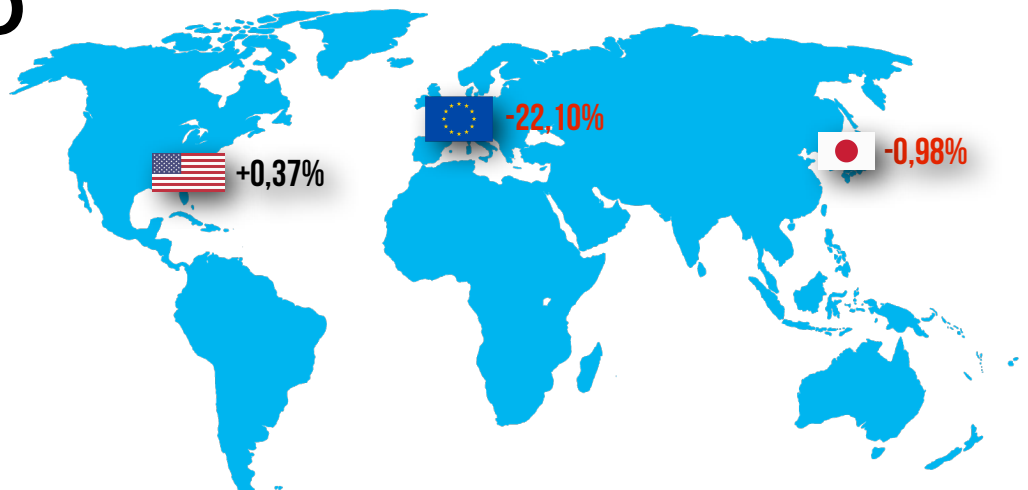
El gráfico

La renta variable por el mundo

Este año está siendo especialmente complicado para la inversión en renta variable. Tras el batacazo de marzo los mercados han estado peleando por la recuperación, pero esta no se ha dado de la misma manera en todos los sectores ni áreas geográficas.

Dependiendo de la distribución de la inversión la historia es diferente.

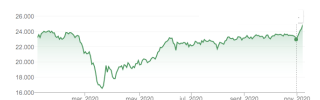
Rentabilidad índices desde el 1 de enero hasta el 31 de octubre.



S&P500



EUROSTOXX50



NIKKEI225

RENTA VARIABLE EN EPSV VITAL IV: DISTRIBUCIÓN GEOGRÁFICA

EUROPA

62,8%

37,2%

RESTO

+ info

- <https://pixkanakakaskari.org/vital-iv-epsv/>
- pk@kutxabank.es / 943001787